




МУНИЦИПАЛЬНОЕ ОБЩЕОБРАЗОВАТЕЛЬНОЕ УЧРЕЖДЕНИЕ
«СРЕДНЯЯ ОБЩЕОБРАЗОВАТЕЛЬНАЯ ШКОЛА с. БУКАТОВКА
ВОСКРЕСЕНСКОГО РАЙОНА САРАТОВСКОЙ ОБЛАСТИ»

РАССМОТРЕНО	СОГЛАСОВАНО	УТВЕРЖДЕНО
<p>Педсовет № 1 от «29» 08 2024 г.</p>	<p>Зам. директора по УВР  /Воробьева Т.М./ от «29» 08 2024 г.</p>	<p>Директор  Коренчук Л.В. МОУ СОШ с.БУКАТОВКА Приказ № 85 от «31» 08 2024г.</p> 

**Рабочая программа
по предмету «Человек»
для обучающихся 6 класса с умственной
отсталостью (интеллектуальными
нарушениями 2 вариант)**

**Куличенко Наталии Григорьевны
учителя истории и обществознания**

с.Букатовка 2024г.

**МУНИЦИПАЛЬНОЕ ОБЩЕОБРАЗОВАТЕЛЬНОЕ УЧРЕЖДЕНИЕ
«СРЕДНЯЯ ОБЩЕОБРАЗОВАТЕЛЬНАЯ ШКОЛА с. БУКАТОВКА
ВОСКРЕСЕНСКОГО РАЙОНА САРАТОВСКОЙ ОБЛАСТИ»**

РАССМОТРЕНО	СОГЛАСОВАНО	УТВЕРЖДЕНО
Протокол № 1 от «29» августа 2024 г.	Зам.директора по УВР <u>Воробьева Т.М.</u> от «29» августа 2024 г.	Директор <u>Коренчук Л.В.</u> Приказ № 85 от «31» августа 2024 г.

**Рабочая программа
по предмету «Человек»
для обучающихся 6 класса с умственной
отсталостью (интеллектуальными
нарушениями 2 вариант)**

**Куличенко Наталии Григорьевны
учителя истории и обществознания**

2024-2025 уч.г.

ПОЯСНИТЕЛЬНАЯ ЗАПИСКА

Рабочая программа составлена в соответствии с федеральным государственным образовательным стандартом основного общего образования обучающихся с ограниченными возможностями здоровья и с учетом примерной адаптированной основной образовательной программы для обучающихся умственной отсталостью в умеренной, тяжелой или глубокой степени, с тяжелыми и множественными нарушениями развития (ТМНР) по варианту 2 адаптированной основной общеобразовательной программы образования.

Учебный предмет «Человек» входит в предметную область «Окружающий мир».

Приобщение ребенка к социальному миру начинается с развития представлений о себе. Становление личности ребенка происходит при условии его активности, познания им окружающего мира, смысла человеческих отношений, осознания себя в системе социального мира. Социальную природу «я» ребенок начинает понимать в процессе взаимодействия с другими людьми, и в первую очередь со своими родными и близкими.

Содержание обучения в рамках предмета «Человек» включает формирование представлений о себе как «Я» и своем ближайшем окружении и повышение уровня самостоятельности в процессе самообслуживания.

Цель изучения предмета «Человек» – формирование представлений о себе как «Я» и своем ближайшем окружении и повышение уровня самостоятельности в процессе самообслуживания.

Основными задачами программы являются:

- формирование представлений о себе как «Я», осознание общности и различий «Я» от других;
- развитие умений решать каждодневные жизненные задачи, связанные с удовлетворением первоочередных потребностей;
- развитие умений поддерживать образ жизни, соответствующий возрасту, умение поддерживать образ жизни, соответствующий возрасту, потребностям и ограничениям здоровья; поддерживать режим дня с необходимыми оздоровительными процедурами.
- формирование представлений о своей семье, взаимоотношениях в семье.

Программа представлена следующими разделами: «Представления о себе», «Семья», «Гигиена тела», «Туалет», «Одевание и раздевание», «Прием пищи».

Раздел «Представления о себе» включает следующее содержание: представления о своем теле, его строении, о своих двигательных возможностях, правилах здорового образа жизни (режим дня, питание, сон, прогулка, гигиена, поведении, сохраняющем и укрепляющем здоровье, полезных и вредных привычках, возрастных изменениях). Раздел «Гигиена тела» включает задачи по формированию умений умываться, мыться под душем, чистить зубы, мыть голову, стричь ногти, причесываться и т.д. Раздел «Обращение с одеждой и обувью» включает задачи по формированию умений ориентироваться в одежде, соблюдать последовательность действий при одевании и снятии предметов одежды. Раздел «Прием пищи» предполагает обучение использованию во время еды столовых приборов, питью из кружки, накладыванию пищи в тарелку, пользованию салфеткой. В рамках раздела «Семья» предполагается формирование представлений о своем ближайшем окружении: членах семьи, взаимоотношениях между ними, семейных традициях. Ребенок учится соблюдать правила и нормы культуры поведения и общения в семье. Важно, чтобы образцом культуры общения для ребенка являлось доброжелательное и заботливое отношение к окружающим, спокойный приветливый тон. Ребенок учится понимать окружающих людей, проявлять к ним внимание, общаться и взаимодействовать с ними.

Содержание разделов представлено с учетом возрастных особенностей

Нормативная база

Рабочая программа составлена в соответствии со следующими нормативно-правовыми документами:

1. Федеральным Законом от 29.12.2012 № 273-ФЗ «Об образовании в Российской Федерации»;
2. Федеральным государственным образовательным стандартом образования обучающихся с умственной отсталостью (интеллектуальными нарушениями), утвержденным приказом Министерства образования и науки Российской Федерации от 19.12.2014 № 1599;
3. Учебным планом;
4. Санитарно-эпидемиологическими требованиями к организациям воспитания и обучения, отдыха и оздоровления детей и молодежи, утвержденных постановлением Главного государственного санитарного врача Российской Федерации от 28.09.2020 № 28 (далее – СП 2.4.3648-20);
5. Адаптированной основной общеобразовательной программой для обучающихся с умственной отсталостью (интеллектуальными нарушениями).

Сведения о примерной программе

Рабочая программа по составлена на основе Программы по для специальных (коррекционных) образовательных учреждений VIII вида, под редакцией В.В. Воронковой – М.: «Просвещение», 2011г.).

Обоснование выбора программы

Программа выбрана в соответствии с федеральным компонентом Государственного образовательного стандарта образования обучающихся с ограниченными возможностями здоровья, примерной адаптированной общеобразовательной программой основного общего образования для обучающихся с умственной отсталостью (интеллектуальными нарушениями) (вариант 2); рекомендована Департаментом образовательных программ и стандартов общего образования Министерства образования РФ, в полном объеме соответствует образовательным целям школы-интерната.

Программа построена с учётом принципов системности, научности, доступности и преемственности; способствует формированию ключевых компетенций обучающихся; обеспечивает условия для реализации практической направленности, учитывает возрастную психологию обучающихся с умственной

отсталостью в умеренной, тяжелой или глубокой степени, с тяжелыми и множественными нарушениями развития (ТМНР).

Внесённые изменения

Трудности, испытываемые детьми с умственной отсталостью (интеллектуальными нарушениями) (вариант 2) при изучении предмета «Окружающий природный мир» обусловили необходимость внесения некоторых изменений в программу:

- выделено дополнительное время для изучения наиболее важных вопросов,
- ряд некоторых тем даны в ознакомительном плане: «Внутренние органы человека», «Нанесение и удаление покрытия с ногтевой пластинки»;
- отдельные темы упрощены: «Косметические средства», «Очищение носового хода»;
- уделяется больше часов на повторение пройденного материала, отработку навыков по ряду тем.

Возможно уменьшение количества часов, в зависимости от изменения календарного учебного графика, сроков каникул, выпадения уроков на праздничные дни и дни здоровья.

На каждый изучаемый раздел отведено определенное количество часов, указанное в тематическом плане, которое может меняться (увеличиваться или уменьшаться) в зависимости от уровня усвоения темы обучающимися. Поэтому важен не только дифференцированный подход в обучении, но и неоднократное повторение, закрепление пройденного материала.

Место и роль учебного предмета

Согласно учебному плану всего на изучение учебного предмета «Человек» в 6 классе выделяется 1 часа в неделю, 34 часа в год.

Формы организации образовательного процесса:

индивидуальные, групповые, индивидуально-групповые, фронтальные, классные и внеклассные.

Основной формой учебного процесса является урок. В практике используются следующие типы урока:

- урок объяснения нового материала (урок первоначального изучения материала);
- урок закрепления знаний, умений, навыков (практический урок);
- урок обобщения и систематизации знаний (повторительно-обобщающий урок);
- комбинированный урок;
- нестандартные уроки (урок-викторина, урок-игра и др.)

При обучении по адаптированной программе (вариант 2) применяются специфические методы и средства обучения:

- дифференцированное,
- «пошаговое» обучение,
- индивидуализация обучения.

Технологии обучения:

- традиционное обучение;
- лично – ориентированное обучение;
- дифференцированное обучение;
- групповая (коллективная) учебно-познавательная деятельность;
- интерактивное обучение;
- дидактические игры.

Виды и формы контроля:

- текущий контроль;
- фронтальный опрос;
- анализ работ.

Планируемый уровень подготовки выпускников

В соответствии с требованиями ФГОС к АООП для обучающихся с умеренной, тяжелой, глубокой умственной отсталостью, с ТМНР (вариант 2) результативность обучения каждого обучающегося оценивается с учетом особенностей его психофизического развития и особых образовательных потребностей. В связи с этим требования к результатам освоения образовательных программ предполагает достижение ими двух видов результатов: личностных и предметных.

Личностные результаты освоения программы

- 1) развитие чувства любви к родителям, другим членам семьи, к школе, принятие учителя и учеников класса, взаимодействие с ними;
- 2) развитие мотивации к обучению;
- 3) развитие адекватных представлений о насущно необходимом жизнеобеспечении;

АООП по предмету «Человек» представляет собой возможные предметные результаты образования:

- 1) *Представление о себе как «Я», осознание общности и различий «Я» от других.*
 - Соотнесение себя со своим именем, своим изображением на фотографии, отражением в зеркале.
 - Представление о собственном теле.
 - Отнесение себя к определенному полу.
 - Умение определять «моё» и «не моё», осознавать и выражать свои интересы, желания.
 - Умение сообщать общие сведения о себе: имя, фамилия, возраст, пол, место жительства, интересы.
 - Представления о возрастных изменениях человека, адекватное отношение к своим возрастным изменениям.
- 2) *Умение решать каждодневные жизненные задачи, связанные с удовлетворением первоочередных потребностей.*
 - Умение обслуживать себя: принимать пищу и пить, выполнять гигиенические процедуры, одеваться и раздеваться и др.
 - Умение сообщать о своих потребностях и желаниях.

3) Умение поддерживать образ жизни, соответствующий возрасту, потребностям и ограничениям здоровья; поддерживать режим дня с необходимыми оздоровительными процедурами.

- Умение определять свое самочувствие (как хорошее или плохое), показывать или сообщать о болезненных ощущениях взрослому.
- Умение следить за своим внешним видом.

4) Представления о своей семье, взаимоотношениях в семье.

Представления о членах семьи, родственных отношениях в семье и своей социальной роли, обязанностях членов семьи, бытовой и досуговой деятельности семьи

Содержание рабочей программы

Представления о себе.

Идентификация себя как мальчика (девочки), юноши (девушки). Узнавание (различение) частей тела (голова (волосы, уши, шея, лицо), туловище (спина, живот), руки (локоть, ладонь, пальцы), ноги (колени, ступни, пальцы, пятка). Знание назначения частей тела. Узнавание (различение) частей лица человека (глаза, брови, нос, лоб, рот (губы, язык, зубы)). Сообщение о состоянии своего здоровья. Называние своего имени и фамилии. Называние своего возраста (даты рождения). Знание видов деятельности для организации своего свободного времени. Сообщение сведений о себе. Рассказ о себе. Знание возрастных изменений человека.

Гигиена тела.

Различение вентилей с горячей и холодной водой. Регулирование напора струи воды. Смешивание воды до комфортной температуры. Вытирание рук полотенцем. Сушка рук с помощью автоматической сушилки. Соблюдение последовательности действий при мытье и вытирании рук: открывание крана, регулирование напора струи и температуры воды, намачивание рук, намыливание рук, смывание мыла с рук, закрывание крана, вытирание рук. Нанесение крема на руки.

Подстригание ногтей ножницами. Подпиливание ногтей пилочкой. Нанесение покрытия на ногтевую поверхность. Удаление декоративного покрытия с ногтей. Вытирание лица. Соблюдение последовательности действий при мытье и вытирании лица: открывание крана, регулирование напора струи и температуры воды, набирание воды в руки, выливание воды на лицо, протирание лица, закрывание крана, вытирание лица.

Чистка зубов. Полоскание полости рта. Соблюдение последовательности действий при чистке зубов и полоскании полости рта: открывание тюбика с зубной

пастой, намачивание щетки, выдавливание зубной пасты на зубную щетку, чистка зубов, полоскание рта, мытье щетки, закрывание тюбика с зубной пастой.

Очищение носового хода. Нанесение косметического средства на лицо. Соблюдение последовательности действий при бритье электробритвой, безопасным станком.

Расчесывание волос. Соблюдение последовательности действий при мытье и вытирании волос: намачивание волос, намыливание волос, смывание шампуня с волос, вытирание волос. Соблюдение последовательности действий при сушке волос феном: включение фена (розетка, переключатель), направление струи воздуха на разные участки головы, выключение фена, расчесывание волос.

Мытье ушей. Чистка ушей. Вытирание ног. Соблюдение последовательности действий при мытье и вытирании ног: намачивание ног, намыливание ног, смывание мыла, вытирание ног.

Соблюдение последовательности действий при мытье и вытирании тела: ополаскивание тела водой, намыливание частей тела, смывание мыла, вытирание тела. Гигиена интимной зоны. Пользование гигиеническими прокладками. Пользование косметическими средствами (дезодорантом, туалетной водой, гигиенической помадой, духами).

Обращение с одеждой и обувью.

Узнавание (различение) предметов одежды: пальто (куртка, шуба, плащ), шапка, шарф, варежки (перчатки), свитер (джерпер, кофта), рубашка (блузка, футболка), майка, трусы, юбка (платье), брюки (джинсы, шорты), носки (колготки). Знание назначения предметов одежды. Узнавание (различение) деталей предметов одежды: пуговицы (молнии, заклепки), рукав (воротник, манжеты). Знание назначения деталей предметов одежды. Узнавание (различение) предметов обуви: сапоги (валенки), ботинки, кроссовки, туфли, сандалии, тапки. Знание назначения видов обуви (спортивная, домашняя, выходная, рабочая). Различение сезонной обуви (зимняя, летняя, демисезонная). Узнавание (различение) головных уборов (шапка, шляпа, кепка, панама, платок). Знание назначения головных уборов. Различение сезонных головных уборов. Различение по сезонам предметов одежды (предметов обуви, головных уборов). Выбор одежды для прогулки в зависимости от погодных условий. Различение видов одежды (повседневная, праздничная, рабочая, домашняя, спортивная). Выбор одежды в зависимости от предстоящего мероприятия. Различение сезонной одежды (зимняя, летняя, демисезонная).

Расстегивание (развязывание) липучки (молнии, пуговицы, ремня, кнопки, шнурка). Снятие предмета одежды (например, кофты: захват кофты за край правого рукава, стягивание правого рукава кофты, захват кофты за край левого рукава, стягивание левого рукава кофты). Снятие обуви (например, ботинок: захват

рукой задней части правого ботинка, стягивание правого ботинка, захват рукой задней части левого ботинка, стягивание левого ботинка). Соблюдение последовательности действий при раздевании (например, верхней одежды: снятие варежек, снятие шапки, расстегивание куртки, снятие куртки, расстегивание сапог, снятие сапог). Застегивание (завязывание) липучки (молнии, пуговицы, кнопки, ремня, шнурка). Обувание обуви (например, сапог: захват двумя руками голенища правого сапога, вставление ноги в сапог, захват двумя руками голенища левого сапога, вставление ноги в сапог. Выворачивание одежды.

Туалет

Сообщение о желании сходить в туалет. Соблюдение последовательности действий в туалете (поднимание крышки (опускание сидения), спускание одежды (брюк, колготок, трусов), сидение на унитаза/горшке, оправление нужды в унитаз, пользование туалетной бумагой, одевание одежды (трусов, колготок, брюк), нажимание кнопки слива воды, мытье рук.

Прием пищи.

Сообщение о желании пить. Питье через соломинку. Питье из кружки (стакана): захват кружки (стакана), поднесение кружки (стакана) ко рту, наклон кружки (стакана), втягивание (вливание) жидкости в рот, опускание кружки (стакана) на стол. Наливание жидкости в кружку. Сообщение о желании есть. Еда руками. Еда ложкой: захват ложки, зачерпывание ложкой пищи из тарелки, поднесение ложки с пищей ко рту, снятие с ложки пищи губами, опускание ложки в тарелку. Еда вилкой: захват вилки, накалывание кусочка пищи, поднесение вилки ко рту, снятие губами с вилки кусочка пищи, опускание вилки в тарелку. Использование ножа и вилки во время приема пищи: отрезание ножом кусочка пищи от целого куска, наполнение вилки гарниром с помощью ножа. Использование салфетки во время приема пищи. Накладывание пищи в тарелку.

Семья.

Узнавание (различение) членов семьи. Узнавание (различение) детей и взрослых. Определение своей социальной роли в семье. Различение социальных ролей членов семьи. Представление о бытовой и досуговой деятельности членов семьи. Представление о профессиональной деятельности членов семьи. Рассказ о своей семье.

Учебно-тематический план

№п/п	Тема	Количество часов
1	Представление о себе	7
2	Моя семья	5
3	Гигиена тела	8
4	Туалет	1
5	Одежда и обувь	8
6	Прием пищи	5

Требования к уровню подготовки обучающихся (выпускников)

В соответствии с федеральным государственным образовательным стандартом обучающиеся 6 класса по предмету «Человек» должны овладеть возможными умениями и навыками:

- представление о своем теле;
- знание ближайшего окружения;
- навыки обращения с одеждой и обувью;

Литература и средства обучения

1. Программа для специальных (коррекционных) образовательных учреждений VIII вида, под редакцией В.В. Воронковой – М.: «Просвещение», 2011г.).
2. Комплект рабочих тетрадей - Баряева Л.Б., Логинова Е.Т., Лопатина Л.В. «Я - говорю!». Комплект предназначен для работы с детьми, имеющими тяжелые нарушения в интеллектуальной деятельности.
3. «Я и окружающий мир» - пособие для детей с особенностями психофизического развития, авторы: Т.В. Демьяненко, Ю.Н. Кислякова, И.Ю. Оглоблина.

Материально-техническое оснащение учебного предмета «Человек» предусматривает:

Предметные и сюжетные картинки, фотографии с изображением членов семьи ребенка; пиктограммы и видеозаписи действий, правил поведения;
- пиктограммы с изображением действий, операций самообслуживания;

Кроме того, используются видеоматериалы, презентации, мультипликационные фильмы, иллюстрирующие внутрисемейные взаимоотношения;

- семейный альбом, рабочие тетради с изображениями контуров взрослых и детей для раскрашивания, вырезания, наклеивания, составления фотоколлажей и альбомов;

- обучающие компьютерные программы, способствующие формированию у детей доступных представлений о ближайшем социальном окружении.

По возможности, используются технические средства: компьютер, видеопроектор и другое мультимедийное оборудование. Стеллажи для наглядных пособий, зеркала настенные и индивидуальные, столы, стулья с подлокотниками, подножками и др.

Календарно – тематическое планирование

№ п/п	Тема урока	Дидактическая цель	Основные виды деятельности	Кол-во часов	Дата	
					планируемая	фактическая
Туалет						
1.	Правила посещения туалета.	Отрабатывать умение соблюдать последовательность действий при посещении туалета.	работа с карточками работа с предметными иллюстрациям и пиктограммы интерактивное оборудование	1		
Представления о себе						
2.	Возраст и его изменения.	Формировать умения различать и называть возрастные изменения человека (рост, вес, возраст, ребёнок, взрослый, пожилой человек)	работа с карточками работа с предметными и сюжетными иллюстрациям и пиктограммы интерактивное оборудование	1		
3. 4. 5.	Внутренние органы человека.	Формировать умения узнавать и различать внутренние органы человека (на схеме тела) (сердце, легкие, печень, почки, желудок)	работа с карточками работа с предметными и сюжетными иллюстрациям и пиктограммы отгадывание загадок интерактивное оборудование	3		
6. 7.	Назначения внутренних органов.	Познакомить с назначением внутренних органов (сердце, легкие, печень, почки, желудок)	работа с карточками работа с предметными и сюжетными иллюстрациям и пиктограммы отгадывание загадок интерактивное оборудование	2		
8.	Обобщающий	Закрепить умение	работа с	1		

урок по разделам «Туалет», «Представления о себе».	различать возрастные изменения, внутренние органы человека.	карточками работа с предметными и сюжетными иллюстрациям и пиктограммы интерактивное оборудование			
--	---	--	--	--	--

№ п/п	Тема урока	Дидактическая цель	Основные виды деятельности	Кол-во часов	Дата	
					планируемая	фактическая
Гигиена тела						
9.	Подстригание и подпиливание ногтей.	Формировать умение подстригать ногти ножницами.	работа с предметными и сюжетными иллюстрациям и практическая работа	1		
10.	Нанесение и удаление покрытия с ногтевой поверхности.	Формировать умение наносить и удалять покрытия с ногтевой поверхности.	работа с предметными и сюжетными иллюстрациям и практическая работа	1		
11.	Очищение носового хода.	Отрабатывать умение очищать носовой ход.	работа с предметными и сюжетными иллюстрациям и практическая работа игра «Носики - курносики»	1		
12.	Мытье, вытирания и сушка волос	Отрабатывать умение намачивать волос, намыливать волос, смывать шампунь с волос, вытирать волос, сушить феном.	работа с предметными и сюжетными иллюстрациям и практическая работа	1		
13.	Косметические средства.	Отрабатывать умение пользоваться косметическими средствами: дезодорантом, туалетной водой, гигиенической помадой, духами.	работа с предметными и сюжетными иллюстрациям и практическая работа	1		

14. 15.	Гигиена тела и интимной зоны.	Формировать умение соблюдать гигиену тела и интимной зоны.	Просмотр мультфильма «Интимная гигиена»	2		
16.	Обобщающий урок по разделу «Гигиена тела».	Закрепить умение подстригать ногти, очищать носовой ход, соблюдать гигиену тела и интимной зоны.	работа с карточками работа с предметными и сюжетными иллюстрациям и пиктограммы	1		

№ п/п	Тема урока	Дидактическая цель	Основные виды деятельности	Кол-во часов	Дата	
					планируемая	фактическая
Семья						
17.	Я - член семьи.	Формировать умения называть свою социальную роль в семье.	работа с карточками работа с предметными и сюжетными иллюстрациям и пиктограммы отгадывание загадок интерактивное оборудование	1		
18.	Социальные роли других членов семьи.	Формировать умения различать и называть социальную роль каждого члена семьи.	Работа с карточками работа с предметными и сюжетными иллюстрациям и пиктограммы интерактивное оборудование дидактическая игра «Кто главный?»	1		
19.	Бытовая и досуговая деятельность членов семьи.	Формировать умение различать бытовую и досуговую деятельность членов семьи.	Работа с карточками работа с предметными и сюжетными иллюстрациям и пиктограммы	1		

			интерактивное оборудование дидактическая игра «Давай поменяемся»			
20.	Профессия членов семьи.	Формировать умение различать и называть профессии членов семьи.	Работа с карточками работа с предметными и сюжетными иллюстрациям и пиктограммы интерактивное оборудование	1		
21.	Рассказ «Моя семья»	Отрабатывать умение называть членов семьи и их деятельность.	Работа с карточками работа с предметными и сюжетными иллюстрациям и пиктограммы дидактическая игра «Семейный портрет»	1		
Прием пищи						
22.	Уборка стола после еды.	Совершенствовать умение убирать стол после еды.	Практическая работа	1		
23. 24.	Использование ножа и вилки во время приема пищи	Формировать умение наполнять вилку гарниром с помощью ножа.	Работа с карточками работа с предметными иллюстрациям и пиктограммы практическая работа	2		
25.	Культура поведения за столом.	Формировать умения культурного поведения за столом.	Работа с карточками работа с предметными и сюжетными иллюстрациям и пиктограммы слушание рассказа	1		
26.	Обобщающий урок по разделам «Семья», «Приё	Закрепить умение различать социальную роль, бытовую и	работа с карточками работа с	1		

	м пищи».	досуговую деятельность, профессии членов семьи, пользоваться вилоккой и ножом.	предметными и сюжетными иллюстрациям и пиктограммы			
--	----------	--	--	--	--	--

№ п/п	Тема урока	Дидактическая цель	Основные виды деятельности	Кол-во часов	Дата	
					планируемая	фактическая
Обращение с одеждой и обувью						
27. 28.	Мой внешний вид.	Формировать умение следить за своим внешним видом.	работа с карточками работа с предметными иллюстрациями практическая работа	2		
29. 30.	Сезонные головные уборы.	Совершенствовать умение различать головные уборы по сезонам.	работа с карточками работа с предметными иллюстрациями практическая работа	2		
31.	Правый – левый ботинок	Отрабатывать умение различать и называть правый и левый ботинок.	работа с карточками работа с предметными иллюстрациями практическая работа	1		
32. 33.	Зашнуруй свою обувь.	Формировать умение завязывать и развязывать шнурки.	работа с карточками работа с предметными иллюстрациями практическая работа	2		
34.	Обобщающий урок по разделам «Обращение с одеждой и обувью».	Закрепить умение различать головные уборы, правый и левый ботинок, завязывать и развязывать шнурки.	работа с карточками работа с предметными и сюжетными иллюстрациями пиктограммы	1		